

先生向けスタートアップ ガイド

Studyplusブック利用開始からご活用の流れをご説明します。

カバンが軽くなる

紙も電子版も両方つかえる



学習状況がリアルタイムに蓄積


学習ログの自動連携

いいね! やフィードバックで学習をサポート

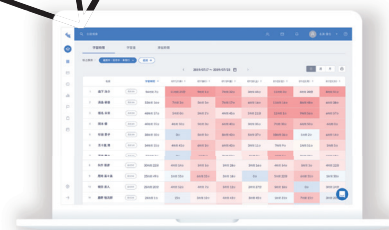
先生用管理ツール

リアルタイムで生徒の学習状況が確認できる

学習の習慣をサポート



Studyplusブック



Studyplus for School

生徒がStudyplusブックを活用した学習ログは、先生向け学習管理プラットフォーム「Studyplus for School」からご覧いただけます。

Studyplusブックご利用開始までの流れ

教材の無料コード

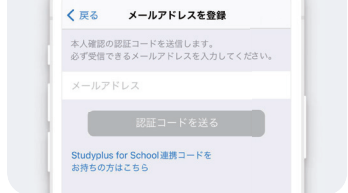
0000-0000-0000

このコードをアプリ内で入力してください

ブックコードを生徒に配布

スタディプラス ブックコード事務局からメールで届いたブックコードをご確認ください。

生徒がブックコード入力



生徒がブックコード入力

生徒にアプリ「Studyplus」のアカウントを作成・ブックコードを入力するようお声がけをお願いします。

Studyplusブック利用開始

生徒はブックコードを入力後、すぐにStudyplusブック上で学習することが可能です。

生徒の学習記録を確認

生徒の学習ログは、先生向け学習管理プラットフォーム「Studyplus for School」からご覧いただけます。

Studyplusブック申込者対象

オンライン研修会「はじめてのスタディプラス」のご案内

StudyplusブックおよびStudyplus for Schoolのログイン方法、基本的な使い方、生徒・先生の活用事例を学べます！

日時

毎週火・水・木曜日開催（16:00～17:00）

参加費

無料

こんな方にぴったり

- ✔ 電子教材「Studyplusブック」を生徒に使ってほしい！
- ✔ 生徒の自学自習の様子を知りたい！
- ✔ 生徒の日々の学習習慣形成を強化したい！

研修特典

全国60大学別の合格者が実際に活用した教材・時期ごとの学習時間をまとめた「**大学別合格者データ**」をプレゼント！

調査対象は2015～2019年度に「達成報告」を行なったユーザーのうち、習慣的・継続的にStudyplusを利用していたユーザーです。



大学別合格者データ



お申し込みはこちら